

### PUNTA



Punta a scalpello

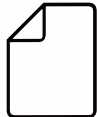


Punta sottile  
(solo nero)



Punta tonda  
(solo nero)

### DISEGNO



Utilizzare carta da stampante o fotocopie



Immagine specchiata

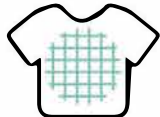


Far asciugare l'inchiostro



Carta per sublimazione non consigliata

### APPLICAZIONI



Capi in poliestere bianchi o chiari



Oggetti rigidi rivestiti in poliestere

### TRASFERIMENTO CON TERMOPRESSA (TESSUTI)



170°C



45 secondi\*



Pressione decisa



Rimuovere il supporto a caldo

### TRASFERIMENTO CON TERMOPRESSA (OGGETTI RIGIDI)



200°C



60 secondi\*



Pressione decisa



Rimuovere il supporto a caldo

### TRASFERIMENTO CON FERRO DA STIRO (TESSUTI)



Impostazione seta



90 secondi\*



Pressione decisa



Rimuovere il supporto a caldo

**N.B.: Se la grafica è di grandi dimensioni, ripetere l'operazione coprendo l'intera superficie.**

### LAVAGGIO



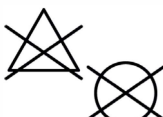
Attendere 24h prima di lavare



Max 40°



Asciugatrice programma delicati



No candeggina  
No lavaggio a secco



\*Si raccomanda l'uso di carta siliconata/carta da forno.